






















Ungewünschte Schwermetalle

Element	Analyse	Sollwert	Abweichung	Warnampel	Liter
Hg	0.00 µg/l	0 µg/l	-0.10		460
Se	0.00 µg/l	0 µg/l	-0.10		460
Cd	0.00 µg/l	0 µg/l	-0.10		460
Sn	0.00 µg/l	0 µg/l	-0.10		460
Sb	0.00 µg/l	0 µg/l	-0.10		460
As	0.00 µg/l	0 µg/l	-0.10		460
Al	132.00 µg/l	2.00 µg/l	130.00		460
Pb	0.00 µg/l	0 µg/l	-0.10		460
Ti	0.00 µg/l	0 µg/l	-0.10		460
Cu	0.00 µg/l	0 µg/l	-0.10		460
La	0.00 µg/l	0 µg/l	-0.10		460
Sc	0.00 µg/l	0 µg/l	-0.10		460
W	0.00 µg/l	0 µg/l	-0.10		460

Macro-Elemente

Element	Analyse	Sollwert	Abweichung	Warnampel	Liter
Na	12059.00 mg/l	10700.00 mg/l	1359.00		460
Ca	431.00 mg/l	440.00 mg/l	-9.00		460
Mg	1087.00 mg/l	1370.00 mg/l	-283.00		460
K	487.00 mg/l	400.00 mg/l	87.00		460
Br	49.00 mg/l	62.00 mg/l	-13.00		460
B	1.44 mg/l	4.50 mg/l	-3.06		460
Sr	7.40 mg/l	8.00 mg/l	-0.60		460
S	944.00 mg/l	900.00 mg/l	44.00		460

Prinzenriff (A)



Li-Gruppe

Element	Analyse	Sollwert	Abweichung	Warnampel	Liter
Li	52.00 µg/l	200.00 µg/l	-148.00		460
Ni	0.00 µg/l	5.00 µg/l	-5.00		460
Mo	14.00 µg/l	12.00 µg/l	2.00		460

I-Gruppe

Element	Analyse	Sollwert	Abweichung	Warnampel	Liter
V	0.00 µg/l	1.20 µg/l	-1.20		460
Zn	0.00 µg/l	4.00 µg/l	-4.00		460
Mn	0.00 µg/l	2.00 µg/l	-2.00		460
I	25.00 µg/l	60.00 µg/l	-35.00		460

Fe-Gruppe

Element	Analyse	Sollwert	Abweichung	Warnampel	Liter
Cr	0.00 µg/l	0 µg/l	-0.10		460
Co	0.00 µg/l	0 µg/l	-0.10		460
Fe	0.00 µg/l	0 µg/l	-0.10		460

Ba-Gruppe

Element	Analyse	Sollwert	Abweichung	Warnampel	Liter
Ba	9.94 µg/l	10.00 µg/l	-0.06		460
Be	0.00 µg/l	0 µg/l	-0.10		460



Si-Gruppe

Element	Analyse	Sollwert	Abweichung	Warnampel	Liter
Si	99.00 µg/l	100.00 µg/l	-1.00		460

Prinzenriff (A)



Nährstoff-Gruppe

Element	Analyse	Sollwert	Abweichung	Warnampel	Liter
P	3.14 µg/l	6.00 µg/l	-2.86		460
PO4	0.010 mg/l	0.018 mg/l	-0.008		460