














## Ungewünschte Schwermetalle

Element	Analyse	Sollwert	Abweichung	Warnampel	Liter
Hg	0.00 µg/l	0 µg/l	-0.10		550
Se	0.00 µg/l	0 µg/l	-0.10		550
Cd	0.00 µg/l	0 µg/l	-0.10		550
Sn	0.00 µg/l	0 µg/l	-0.10		550
Sb	0.00 µg/l	0 µg/l	-0.10		550
As	0.00 µg/l	0 µg/l	-0.10		550
Al	13.20 µg/l	2.00 µg/l	11.20		550
Pb	0.00 µg/l	0 µg/l	-0.10		550
Ti	0.00 µg/l	0 µg/l	-0.10		550
Cu	0.00 µg/l	0 µg/l	-0.10		550
La	0.00 µg/l	0 µg/l	-0.10		550
Sc	0.00 µg/l	0 µg/l	-0.10		550
W	0.00 µg/l	0 µg/l	-0.10		550





## Macro-Elemente

Element	Analyse	Sollwert	Abweichung	Warnampel	Liter
Na	10637.00 mg/l	10700.00 mg/l	-63.00		550
Ca	479.00 mg/l	440.00 mg/l	39.00		550
Mg	1448.00 mg/l	1370.00 mg/l	78.00		550
K	403.00 mg/l	400.00 mg/l	3.00		550
Br	40.26 mg/l	62.00 mg/l	-21.74		550
B	3.76 mg/l	4.50 mg/l	-0.74		550
Sr	4.33 mg/l	8.00 mg/l	-3.67		550
S	874.00 mg/l	900.00 mg/l	-26.00		550




**Li-Gruppe**

Element	Analyse	Sollwert	Abweichung	Warnampel	Liter
Li	208.00 µg/l	200.00 µg/l	8.00		550
Ni	0.00 µg/l	5.00 µg/l	-5.00		550
Mo	7.04 µg/l	12.00 µg/l	-4.96		550



**I-Gruppe**

Element	Analyse	Sollwert	Abweichung	Warnampel	Liter
V	0.00 µg/l	1.20 µg/l	-1.20		550
Zn	0.00 µg/l	4.00 µg/l	-4.00		550
Mn	0.00 µg/l	2.00 µg/l	-2.00		550
I	22.50 µg/l	60.00 µg/l	-37.50		550

**Fe-Gruppe**

Element	Analyse	Sollwert	Abweichung	Warnampel	Liter
Cr	0.00 µg/l	0 µg/l	-0.10		550
Co	0.00 µg/l	0 µg/l	-0.10		550
Fe	0.00 µg/l	0 µg/l	-0.10		550

**Ba-Gruppe**



Element	Analyse	Sollwert	Abweichung	Warnampel	Liter
Ba	9.23 µg/l	10.00 µg/l	-0.77		550
Be	0.00 µg/l	0 µg/l	-0.10		550

**Si-Gruppe**

Element	Analyse	Sollwert	Abweichung	Warnampel	Liter
Si	100.00 µg/l	100.00 µg/l	0.00		550



## Nährstoff-Gruppe

Element	Analyse	Sollwert	Abweichung	Warnampel	Liter
P	27.04 µg/l	6.00 µg/l	21.04		550
PO4	0.083 mg/l	0.018 mg/l	0.065		550