
























### Ungewünschte Schwermetalle

Element	Analyse	Sollwert	Abweichung	Warnampel	Liter
Hg	0.00 µg/l	0 µg/l	-0.10		243
Se	0.00 µg/l	0 µg/l	-0.10		243
Cd	0.00 µg/l	0 µg/l	-0.10		243
Sn	0.00 µg/l	0 µg/l	-0.10		243
Sb	0.00 µg/l	0 µg/l	-0.10		243
As	0.00 µg/l	0 µg/l	-0.10		243
Al	10.90 µg/l	2.00 µg/l	8.90		243
Pb	0.00 µg/l	0 µg/l	-0.10		243
Ti	0.00 µg/l	0 µg/l	-0.10		243
Cu	0.00 µg/l	0 µg/l	-0.10		243
La	0.00 µg/l	0 µg/l	-0.10		243
Sc	0.00 µg/l	0 µg/l	-0.10		243
W	0.00 µg/l	0 µg/l	-0.10		243

### Macro-Elemente

Element	Analyse	Sollwert	Abweichung	Warnampel	Liter
Na	10572.00 mg/l	10700.00 mg/l	-128.00		243
Ca	432.00 mg/l	440.00 mg/l	-8.00		243
Mg	1254.00 mg/l	1370.00 mg/l	-116.00		243
K	421.00 mg/l	400.00 mg/l	21.00		243
Br	70.30 mg/l	62.00 mg/l	8.30		243
B	4.87 mg/l	4.50 mg/l	0.37		243
Sr	6.38 mg/l	8.00 mg/l	-1.62		243
S	880.00 mg/l	900.00 mg/l	-20.00		243



### Li-Gruppe

Element	Analyse	Sollwert	Abweichung	Warnampel	Liter
Li	203.00 µg/l	200.00 µg/l	3.00	<div></div>	243
Ni	4.60 µg/l	5.00 µg/l	-0.40	<div></div>	243
Mo	9.46 µg/l	12.00 µg/l	-2.54	<div></div>	243

### I-Gruppe

Element	Analyse	Sollwert	Abweichung	Warnampel	Liter
V	0.00 µg/l	1.20 µg/l	-1.20	<div></div>	243
Zn	1.79 µg/l	4.00 µg/l	-2.21	<div></div>	243
Mn	1.26 µg/l	2.00 µg/l	-0.74	<div></div>	243
I	39.54 µg/l	60.00 µg/l	-20.46	<div></div>	243

### Fe-Gruppe

Element	Analyse	Sollwert	Abweichung	Warnampel	Liter
Cr	0.00 µg/l	0 µg/l	-0.10	<div></div>	243
Co	0.00 µg/l	0 µg/l	-0.10	<div></div>	243
Fe	1.51 µg/l	0 µg/l	1.41	<div></div>	243

### Ba-Gruppe



Element	Analyse	Sollwert	Abweichung	Warnampel	Liter
Ba	4.48 µg/l	10.00 µg/l	-5.52	<div></div>	243
Be	0.00 µg/l	0 µg/l	-0.10	<div></div>	243

### Si-Gruppe

Element	Analyse	Sollwert	Abweichung	Warnampel	Liter
Si	0.00 µg/l	100.00 µg/l	-100.00	<div></div>	243



Nährstoff-Gruppe

Element	Analyse	Sollwert	Abweichung	Warnampel	Liter
P	9.80 µg/l	6.00 µg/l	3.80		243
PO4	0.030 mg/l	0.018 mg/l	0.012		243